


Arbeitsmittel für den Start ins Schulleben der Pfarrer-Kneipp-Grundschule



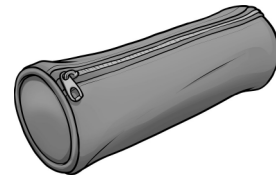
Ein **Mäppchen** mit folgendem Inhalt:



- 2 dicke kantige Bleistifte Nr. 2HB mit Grip
- dünne und dicke Holzfarben (Dreikant, unlackiert)
- 1 kleines Lineal
- 1 Radiergummi

Wichtig: Bitte achten Sie beim Kauf von Radiergummis und Stiften darauf, dass möglichst wenig Ablenkungspotenzial entsteht. Das heißt: keine Anhänger an Stiften, keine Tier-, Einhorn- und Fußballmotive auf Spitzern, Radiergummis und Stiften!

Ein **Schlampermäppchen** mit folgendem Inhalt:



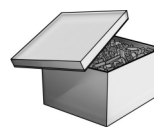
- 1 abgerundete Schere (bitte beachten, ob Rechts- oder Linkshänder)
- 2 Klebestifte (nicht farbig!)
- 1 Dospitzer für dicke und dünne Stifte



Ein **Turnbeutel** mit folgendem Inhalt:

- Sportkleidung (der Jahreszeit angepasst)
- feste Sportschuhe mit hellen Sohlen

Ein **Schuhkarton** mit folgendem Inhalt:



- Wasserfarbkasten mit 12 Farben (deckend)
- Haar- und Borstenpinsel in den Größen 6, 10, 16
- Malerkittel (den das Kind selbst an- und ausziehen kann)
- Wassergefäß (das stabil steht und vom Kind selbst geöffnet werden kann)
- 1 Marmeladenglas mit Deckel
- 1 Packung Ölkreiden / Wachsmalkreiden (wir empfehlen: Jaxon)

Sonstiges:

Hausschuhe mit fester Sohle

Bitte kennzeichnen Sie jeden Gegenstand mit dem Namen!

Bitte geben Sie Ihrem Kind **in der 1. Schulwoche** folgende Sachen am entsprechenden Tag mit:

Am 1. Tag (Dienstag):	Schulranzen mit - Mäppchen und Schlampermäppchen - 1 Malblock (blanko, A4) - 1 Rechenblock A5 (kariert Größe 7) mit Spirale - 1 Schreibblock A5 (Lineatur 1) mit Spirale Schultüte
Am 2. Tag (Mittwoch):	Turnbeutel Hausschuhe
Am 3. Tag (Donnerstag):	Schuhkarton mit Inhalt
Am 4. Tag (Freitag):	- 1 Sammelmappe für Kunstbilder A3 - 1 Zeichenblock A3 (Blätter auf beiden Seiten befestigt)

Eine Liste der zusätzlich notwendigen Arbeitsmaterialien erhalten Sie von der jeweiligen Klassenlehrkraft.

Bitte kennzeichnen Sie jeden Gegenstand mit dem Namen!